



Zhone Technologies

Fio burzovní společnost
Martin Havlan

Fio, burzovní společnost, a.s.

Sektor: Informační technologie
Vybavení pro komunikaci

Produkce: Společnost ZHONE TECHNOLOGIES se zabývá designem a vývojem vybavení pro telekomunikační síť a zajišťuje vybavení pro telefonní operátory.

Volatilita akcie: VYSOKÁ

Technický výhled: BEARISH (klesající)

- hranice podpory na 2USD/akcii
- silná hranice podpora cca na 1,80USD/akcii

Z technického pohledu dochází k prorážení podpůrných hranic krátkodobých trendů. Momentální hranice podpory se nachází na 2\$/akcii. V případě, že bude tato hranice v nejbližších dnech prolomena, trh najde z pohledu technické analýzy další silnější podporu na cca 1,8\$/akcii, kde by již byl prostor pro krátkodobější růstovou korekci. I nadále se nacházíme v klesajícím trendu. V případě udržení supportu na 2 – 1,8\$/akcii však může dojít k určité růstové konsolidaci.





Doporučení analytiků na WALL Street:

“DRŽET” - 50 %

“KOUPIT/Držet ” - 50 %

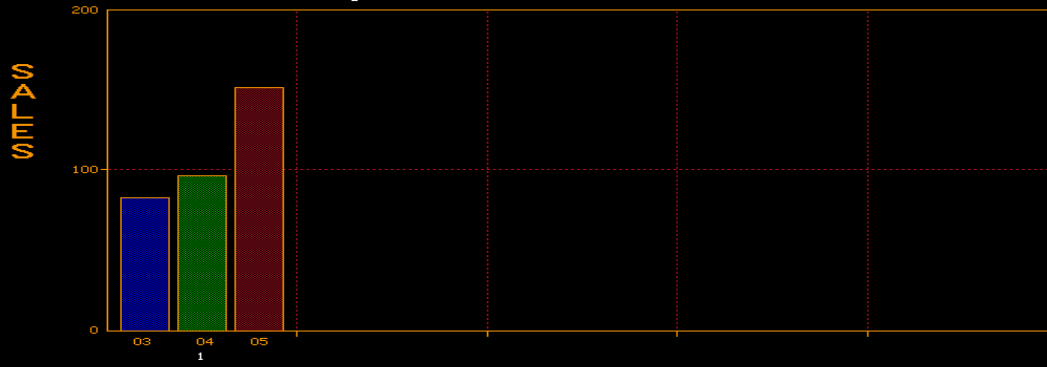
Aktuality ZHNE:

Společnost Zhone Technologies vykázala za 1. čtvrtletí roku 2006 zisk na akcii – 0,03\$. Došlo tak ke snížení ztráty. Výsledek byl i přesto za očekávání trhu. Analytici se však i nadále domnívají, že celkové zisky za rok 2006 budou činit 0,06\$ na akcii. Pro rok 2007 se očekává růst o 150 % až na 0,15\$ /akcii. Společnost i nadále vykazuje zvyšující se prodeje, viz grafy níže.

Zhone Technologies patří mezi první společnosti, které se zabývají kompletním řešením datových a hlasových služeb. Společnost Mikkelin Puhelin Oyj, která je součástí Finnet Group, má zkušenosti s kompletním poskytováním telekomunikačního servisu, včetně hlasových a datových služeb. Tato společnost si vybrala společnost Zhone Technologies jako hlavního dodavatele platformy a služeb na zajištění služeb v oblasti ethernetu.

Podle agentury Standart & Poor's bude v roce 2006 i 2007 docházet i nadále k růstu tohoto segmentu, nicméně růst bude omezený a pozvolný.

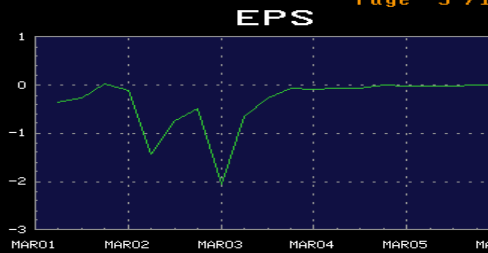
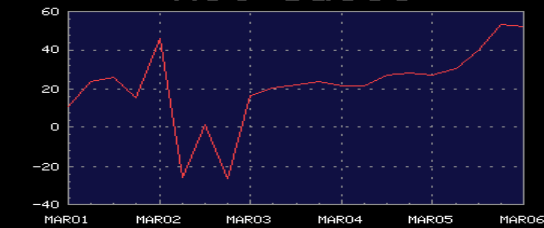
PRODUCT SEGMENTATION
ZHNE US Zhone Technologies Inc



PRODUCT	2003	2004	2005	AVG 2-YR GROWTH
1) NETWORKING PRODUCTS	83.14	97.17	151.83	36.56%

Australia 61 2 9777 8600 Brazil 5511 3048 4500 Europe 44 20 7330 7500 Germany 49 69 920410
 Hong Kong 852 2977 6000 Japan 81 3 3201 8900 Singapore 65 6212 1000 U.S. 1 212 318 2000 Copyright 2006 Bloomberg L.P.
 6175-935-1 22-May-06 10:37:30

ZHNE US ZHONE TECHNOLOGIES INC
Net Sales



YR	Q1-Mar	Q2-Jun	Q3-Sep	Q4-Dec
2006	52.7			
2005	27.6	30.4	40.6	53.2
2004	21.0	21.0	27.0	28.1
2003	17.1	20.5	22.2	23.3
2002	46.7	-25.7	1.5	-26.2
2001	10.8	23.5	26.2	15.1

YR	Q1-Mar	Q2-Jun	Q3-Sep	Q4-Dec
2006	-.02			
2005	-.02	-.02	-.04	.00
2004	-.09	-.07	-.06	-.01
2003	-2.07	-.65	-.28	-.05
2002	-.12	-1.44	-.72	-.48
2001		-.36	-.28	.04

Total amounts in mil of USD. Per share amounts in USD.
 Australia 61 2 9777 8600 Brazil 5511 3048 4500 Europe 44 20 7330 7500 Germany 49 69 920410
 Hong Kong 852 2977 6000 Japan 81 3 3201 8900 Singapore 65 6212 1000 U.S. 1 212 318 2000 Copyright 2006 Bloomberg L.P.
 6175-935-1 22-May-06 10:36:27