



Fio banka, a.s.

Technická Analýza



CEZ CD CZK ↑ 774 +4 S S770.5/774S 5,000x5,000 EquityG

Vol 57,852 Op 771 S Hi 774 S Lo 770 S ValTrd 44565432

CEZ CD Equity

Edit

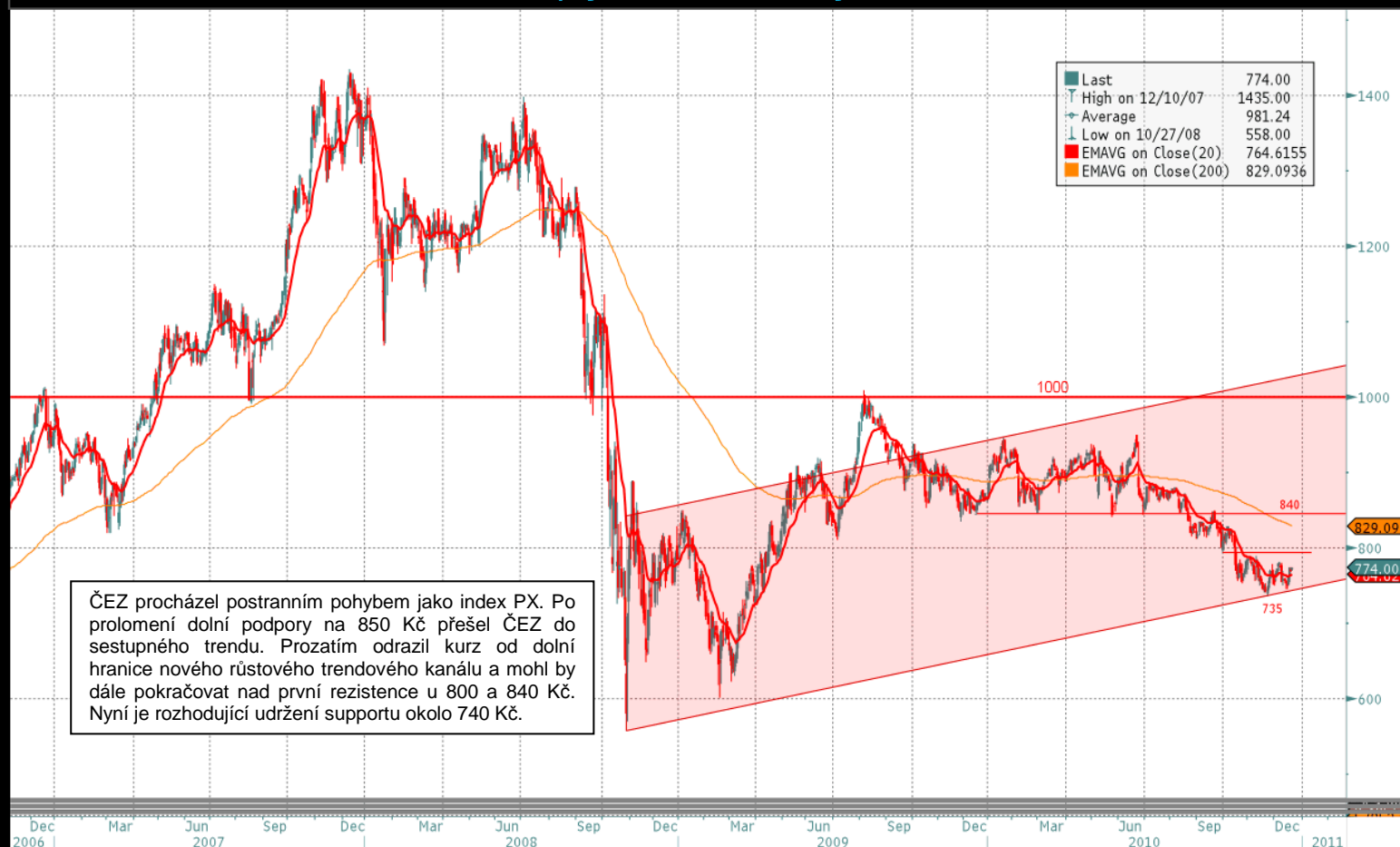
Actions

Bookmarks

Show

G 4 - t1

CEZ CD Equity : CEZ AS Daily 12/19/2005 - 12/21/2010



ČEZ procházel postranním pohybem jako index PX. Po prolomení dolní podpory na 850 Kč přešel ČEZ do sestupného trendu. Prozatím odrazil kurz od dolní hranice nového růstového trendového kanálu a mohl by dále pokračovat nad první rezistence u 800 a 840 Kč. Nyní je rozhodující udržení supportu okolo 740 Kč.

Australia 61 2 9777 8600 Brazil 5511 3048 4500 Europe 44 20 7330 7500 Germany 49 69 9204 1210 Hong Kong 052 2977 6000
 Japan 81 3 3201 8900 Singapore 65 6212 1000 U.S. 1 212 318 2000
 Copyright 2010 Bloomberg Finance L.P. SN 541345 H203-716-3 21-Dec-2010 10:20:15

KOMB CD CZK ↑ 4480 +75 S 5s S 4470/4481 S 1000x500 EquityG

Vol 9,858 Op 4400 S Hi 4480 S Lo 4400 S ValTrd 44033336

KOMB CD Equity

Edit

Actions

Bookmarks

Show

G 4 - t1

KOMB CD Equity : KOMERCNI BANKA AS Daily 5/6/2008 - 12/21/2010



Australia 61 2 9777 8600 Brazil 5511 3048 4500 Europe 44 20 7330 7500 Germany 49 69 9204 1210 Hong Kong 052 2977 6000
Japan 81 3 3201 8900 Singapore 65 6212 1000 U.S. 1 212 318 2000

Copyright 2010 Bloomberg Finance L.P.
SN 541345 H203-716-3 21-Dec-2010 10:28:34

NWR CD CZK ↑ **262.5** +7.4 S S 262.1/263 S 5000x35000 EquityG

Vol 328,034 Op 255.33 S Hi 263 S Lo 255.1 S ValTrd 85786288

NWR CD Equity

Edit

Actions

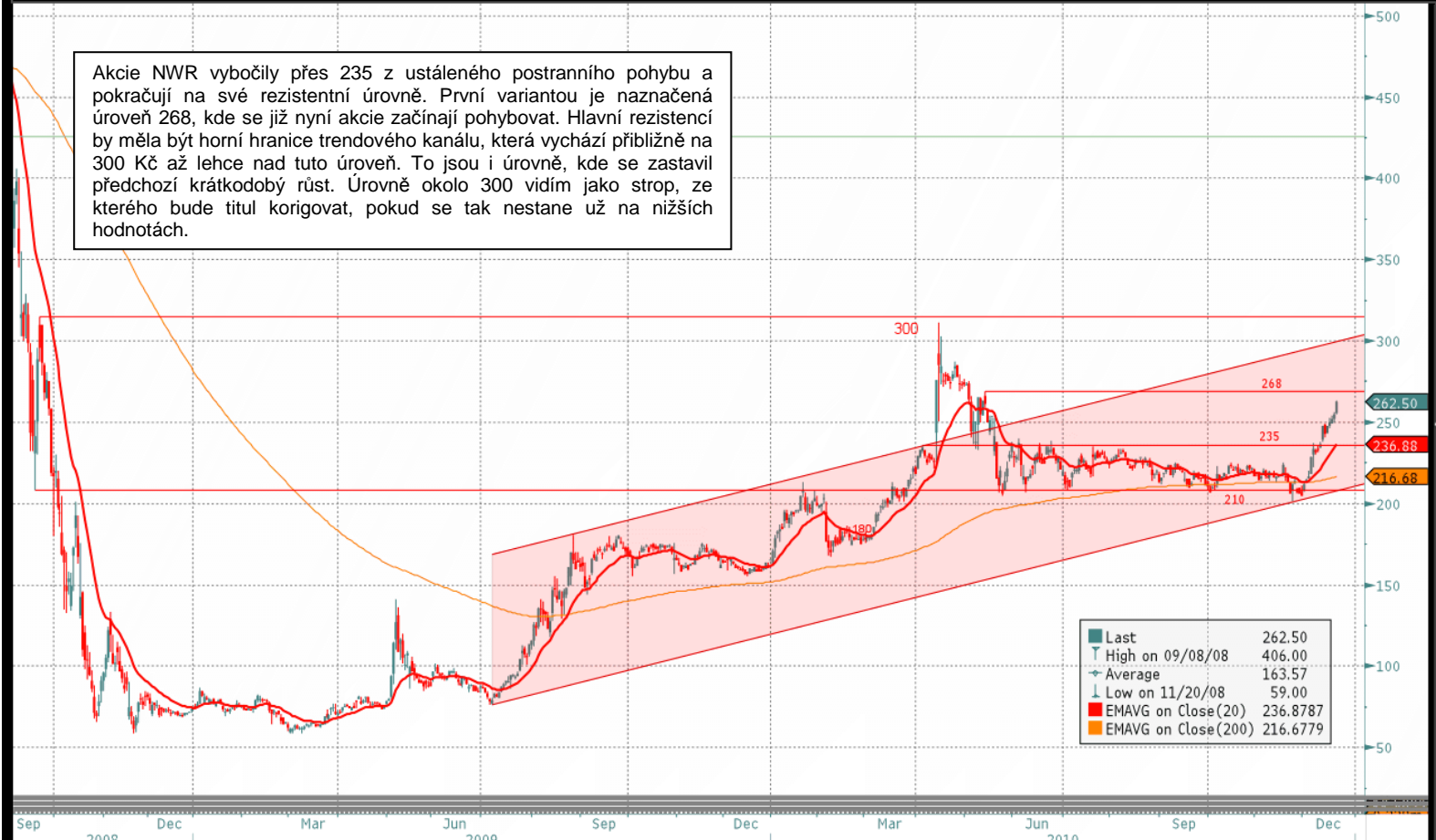
Bookmarks

Show

G 4 - t1

NWR CD Equity : NEW WORLD RESOURCES NV-A Daily 5/6/2008 - 12/21/2010

Akcie NWR vybočily přes 235 z ustáleného postranního pohybu a pokračují na své rezistentní úrovni. První variantou je naznačená úroveň 268, kde se již nyní akcie začínají pohybovat. Hlavní rezistenci by měla být horní hranice trendového kanálu, která vychází přibližně na 300 Kč až lehce nad tuto úroveň. To jsou i úrovně, kde se zastavil předchozí krátkodobý růst. Úrovně okolo 300 vidím jako strop, ze kterého bude titul korigovat, pokud se tak nestane už na nižších hodnotách.



Australia 61 2 9777 8600 Brazil 5511 3048 4500 Europe 44 20 7330 7500 Germany 49 69 9204 1210 Hong Kong 052 2977 6000
 Japan 81 3 3201 8900 Singapore 65 6212 1000 U.S. 1 212 318 2000
 Copyright 2010 Bloomberg Finance L.P. SN 541345 H203-716-3 21-Dec-2010 10:23:52





UNIP CD CZK ↑ 194.25 +2.25 S S192.9/194.5S 10Kx30K EquityG

Vol 27,368 Op 192.9 S Hi 194.5 S Lo 192.9 S ValTrd 5308082

UNIP CD Equity

Edit

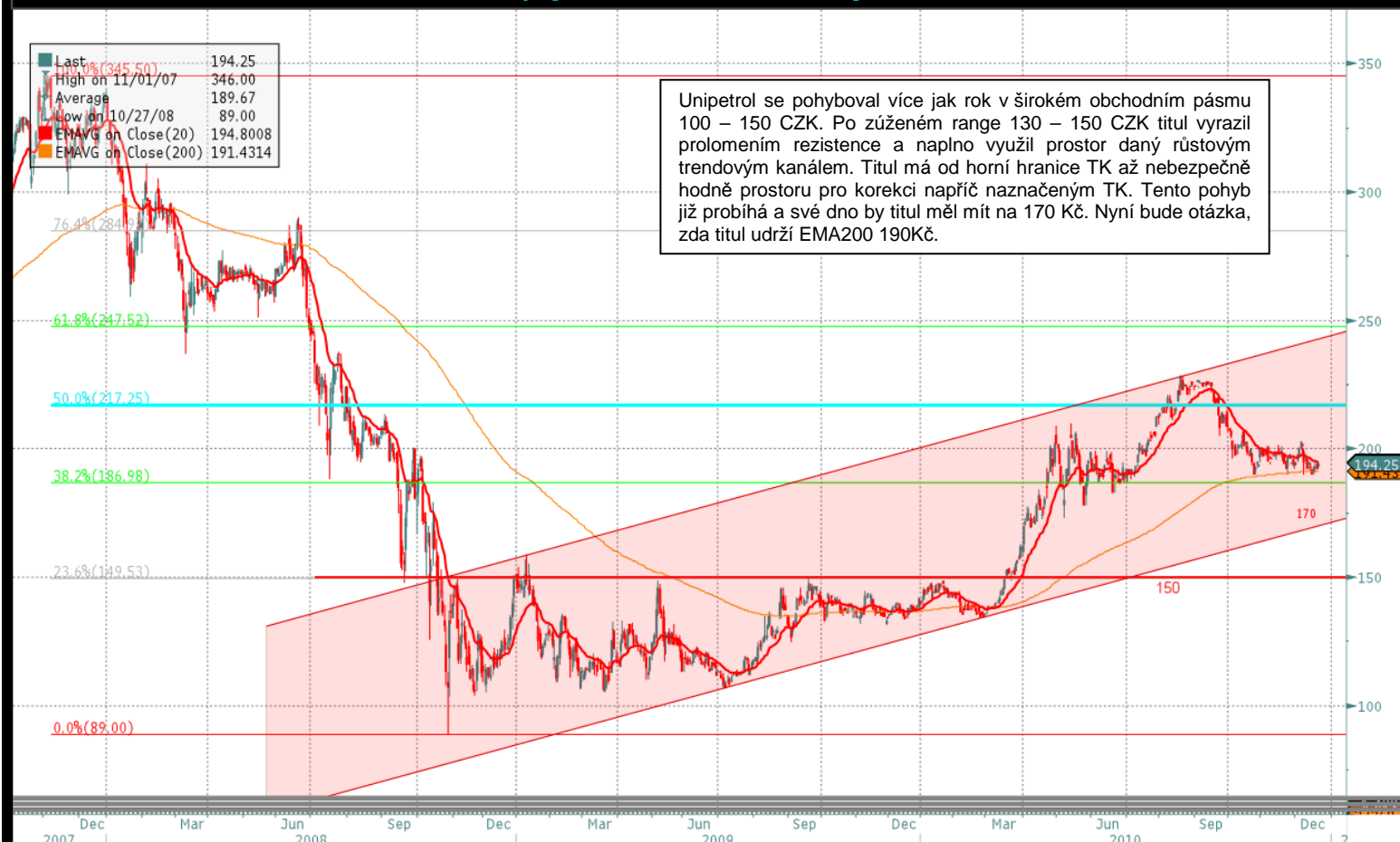
Actions

Bookmarks

Show

G 4 - t1

UNIP CD Equity : UNIPETROL AS Daily 12/21/2005 - 12/21/2010



Australia 61 2 9777 8600 Brazil 5511 3048 4500 Europe 44 20 7330 7500 Germany 49 69 9204 1210 Hong Kong 052 2977 6000
Japan 81 3 3201 8900 Singapore 65 6212 1000 U.S. 1 212 318 2000
Copyright 2010 Bloomberg Finance L.P.
SN 541345 H203-716-3 21-Dec-2010 10:35:34

Mgr. Tomáš Rojík
analytik
www.fio.cz
tomas.rojik@fio.cz

Veškeré informace uvedené na těchto webových stránkách jsou poskytovány Fio bankou, a.s. (dále "Fio"). Fio je členem Burzy cenných papírů Praha, a.s. a tvůrcem trhu u 13 emisí zařazených v segmentu SPAD. Fio není tvůrcem trhu emise akcií Kit Digital, Inc.

Všechny zveřejněné informace mají pouze informativní a doporučující charakter, jsou nezávazné a představují názor Fia. Nelze vyloučit, že s ohledem na změnu rozhodných skutečností, na základě kterých byly zveřejněné informace a investiční doporučení vytvořeny nebo s ohledem na jiné skutečnosti a vývoj na trhu, se zveřejněné informace a investiční doporučení ukáží v budoucnu jako neúplné nebo nesprávné. Fio doporučuje osobám činícím investiční rozhodnutí, aby před uskutečněním investice dle těchto informací konzultovali její vhodnost s makléřem.

Fio nenese odpovědnost za neoprávněné nebo reprodukováné šíření nebo uveřejnění obsahu těchto webových stránek včetně informací a investičních doporučení na nich uveřejněných.

Fio prohlašuje, že nemá přímý nebo nepřímý podíl větší než 5% na základním kapitálu žádného emitenta investičních nástrojů, které se obchodují na regulovaných trzích. Žádný emitent investičních nástrojů, které se obchodují na regulovaných trzích nemá přímý nebo nepřímý podíl větší než 5% na základním kapitálu Fia. Fio nemá s žádným emitentem investičních nástrojů uzavřenou dohodu týkající se tvorby a šíření investičních doporučení ani jinou dohodu o poskytování investičních služeb. Emitenti investičních nástrojů nejsou seznámeni s investičními doporučeními před jejich zveřejněním. Fio nebylo v posledních 12 měsících vedoucím manažerem nebo spoluledoucím manažerem veřejné nabídky investičních nástrojů vydaných emitentem. Odměna osob, které se podílejí na tvorbě investičních doporučení není odvozena od obchodů Fia nebo propojené osoby. Tyto osoby nejsou ani jiným způsobem motivovány k uveřejňování investičních doporučení určitého stupně a směru. Fio předchází střetu zájmům při tvorbě investičních doporučení odpovídajícím vnitřním členěním zahrnujícím informační bariery mezi jednotlivými vnitřními částmi a pravidelnou vnitřní kontrolou. Na činnost Fio dohlíží Česká národní banka.

Koupit – tržní kurz poskytuje zpravidla prostor k růstu o více jak 15% ke stanovené cílové ceně

Akumulovat – tržní kurz poskytuje zpravidla prostor k růstu o 5% až 15% ke stanovené cílové ceně, pro vstup do pozice je vhodné využít výkyvů na trhu

Držet – tržní cena poskytuje prostor k pohybu v rozmezí +5% až -5% od stanovené cílové ceny

Redukovat – tržní kurz poskytuje zpravidla prostor k poklesu o 5% až 15% ke stanovené cílové ceně, pro výstup z pozice je vhodné využít výkyvů na trhu

Prodat – tržní kurz poskytuje zpravidla prostor k poklesu o více jak 15% ke stanovené cílové ceně

Při zvýšené volatilitě na trhu v krátkodobém horizontu nemusí dojít ke změně investičního doporučení okamžitě po překonání příslušných procentních hranic.

K datu 20.12.2010 Fio banka, a.s. měla platných 13 investičních doporučení. Z toho je 7 doporučení k nákupu, 5 doporučení akumulovat a 1 doporučení držet. Tuto informaci zveřejňuje obchodník na základě povinnosti mu stanovené Vyhláškou č. 114/2006 o poctivé prezentaci investičních doporučení §7.