



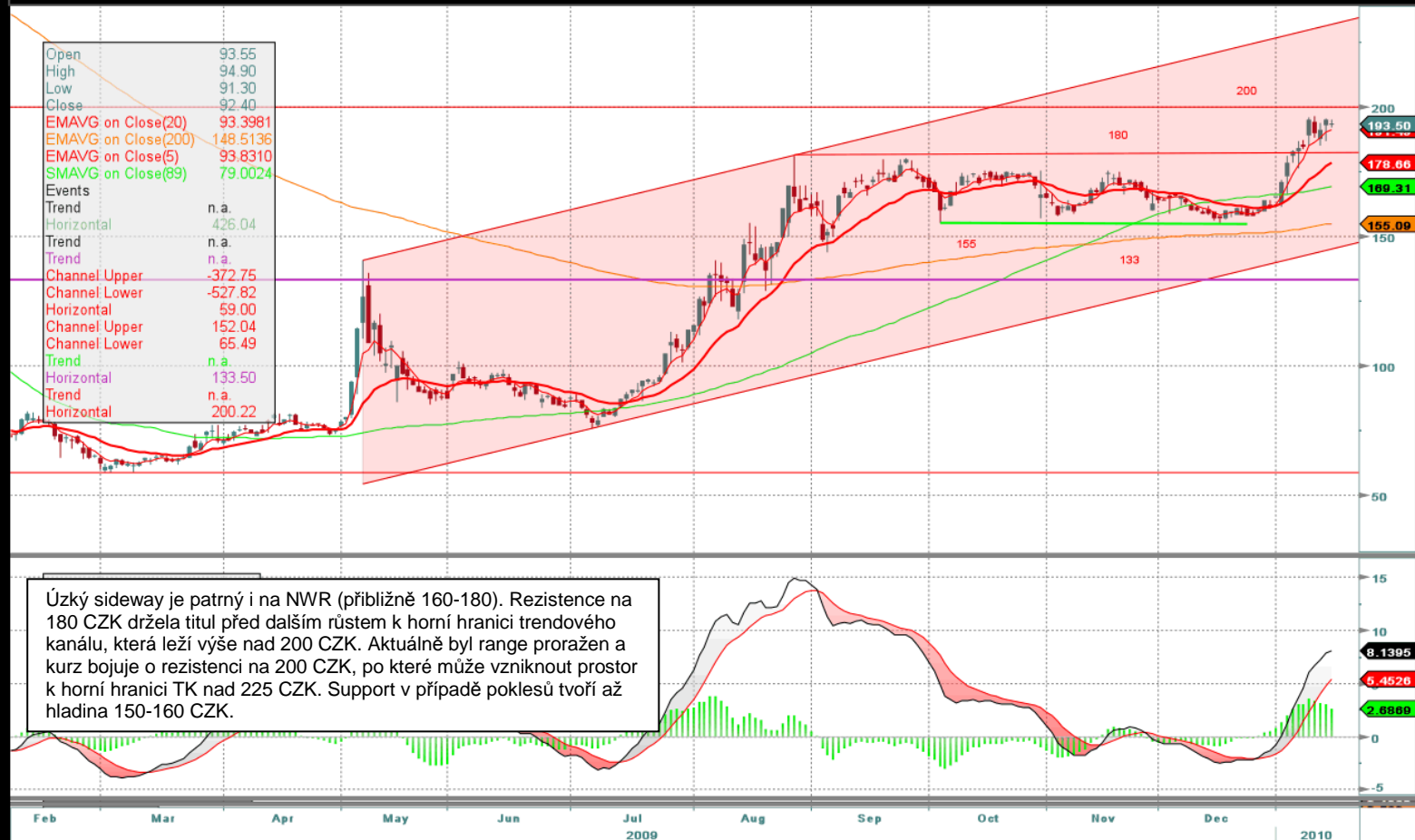




NWR CD CZK ↑ 193.5 -1.6 S S193.02/193.5S 5,000x5,000 EquityG
 DELAY Vol 561,900 Op 193.5 S Hi 195.1 S Lo 192.25 S ValTrd 108.906m

NWR CD Equity Edit Options Bookmarks Show G 4 - Graph 4

NWR CD Equity : NEW WORLD RESOURCES NV-A Daily 5/6/2008 - 1/15/2010



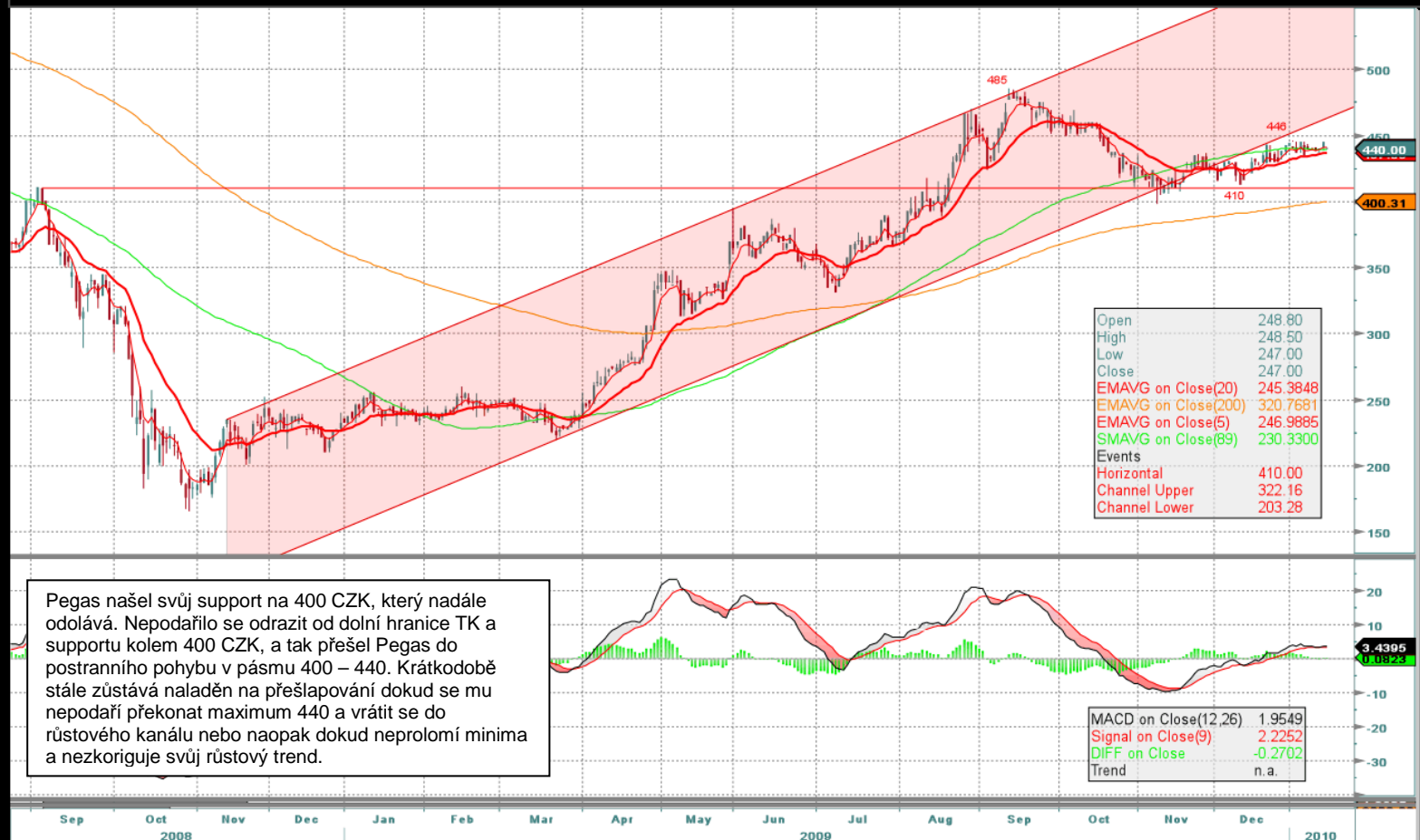
Úzký sideways je patrný i na NWR (přibližně 160-180). Rezistence na 180 CZK držela titul před dalším růstem k horní hranici trendového kanálu, která leží výše nad 200 CZK. Aktuálně byl range proražen a kurz bojuje o rezistenci na 200 CZK, po které může vzniknout prostor k horní hranici TK nad 225 CZK. Support v případě poklesů tvoří až hladina 150-160 CZK.

Australia 61 2 9777 8600 Brazil 5511 3048 4500 Europe 44 20 7330 7500 Germany 49 69 9204 1210 Hong Kong 852 2977 6000
 Japan 81 3 3201 8900 Singapore 65 6212 1000 U.S. 1 212 318 2000 Copyright 2010 Bloomberg Finance L.P.
 SN 541345 H203-716-1 15-Jan-2010 16:53:16

PEGAS CD CZK ↑ 440 -5 S S440/444S 1,000x4,000
 DELAY Vol 2,000 Op 440 S Hi 440 S Lo 440 S ValTrd 880000

PEGAS CD Equity Edit Options Bookmarks Show G 4 - Graph 4

PEGAS CD Equity : PEGAS NONWOVENS SA Daily 5/6/2008 - 1/15/2010



Pegas našel svůj support na 400 CZK, který nadále odolává. Nepodařilo se odrazit od dolní hranice TK a supportu kolem 400 CZK, a tak přešel Pegas do postranního pohybu v pásmu 400 – 440. Krátkodobě stále zůstává naladěný na přešlapování dokud se mu nepodaří překonat maximum 440 a vrátit se do růstového kanálu nebo naopak dokud neprolomí minima a nezkoriguje svůj růstový trend.

Australia 61 2 9777 8600 Brazil 5511 3048 4500 Europe 44 20 7330 7500 Germany 49 69 9204 1210 Hong Kong 852 2977 6000
 Japan 81 3 3201 8900 Singapore 65 6212 1000 U.S. 1 212 318 2000 Copyright 2010 Bloomberg Finance L.P.
 SN 541345 H203-716-1 15-Jan-2010 16:55:26



TABAK CD CZK ↑ 9700 +241 S S9600/9748S 100x100
 Vol 4,309 Op 9364 S Hi 9740 S Lo 9364 S ValTrd 41446864

TABAK CD Equity Edit Options Bookmarks Show G 4 - Graph 4

TABAK CD Equity : PHILIP MORRIS CR AS Daily 1/17/2005 - 1/15/2010



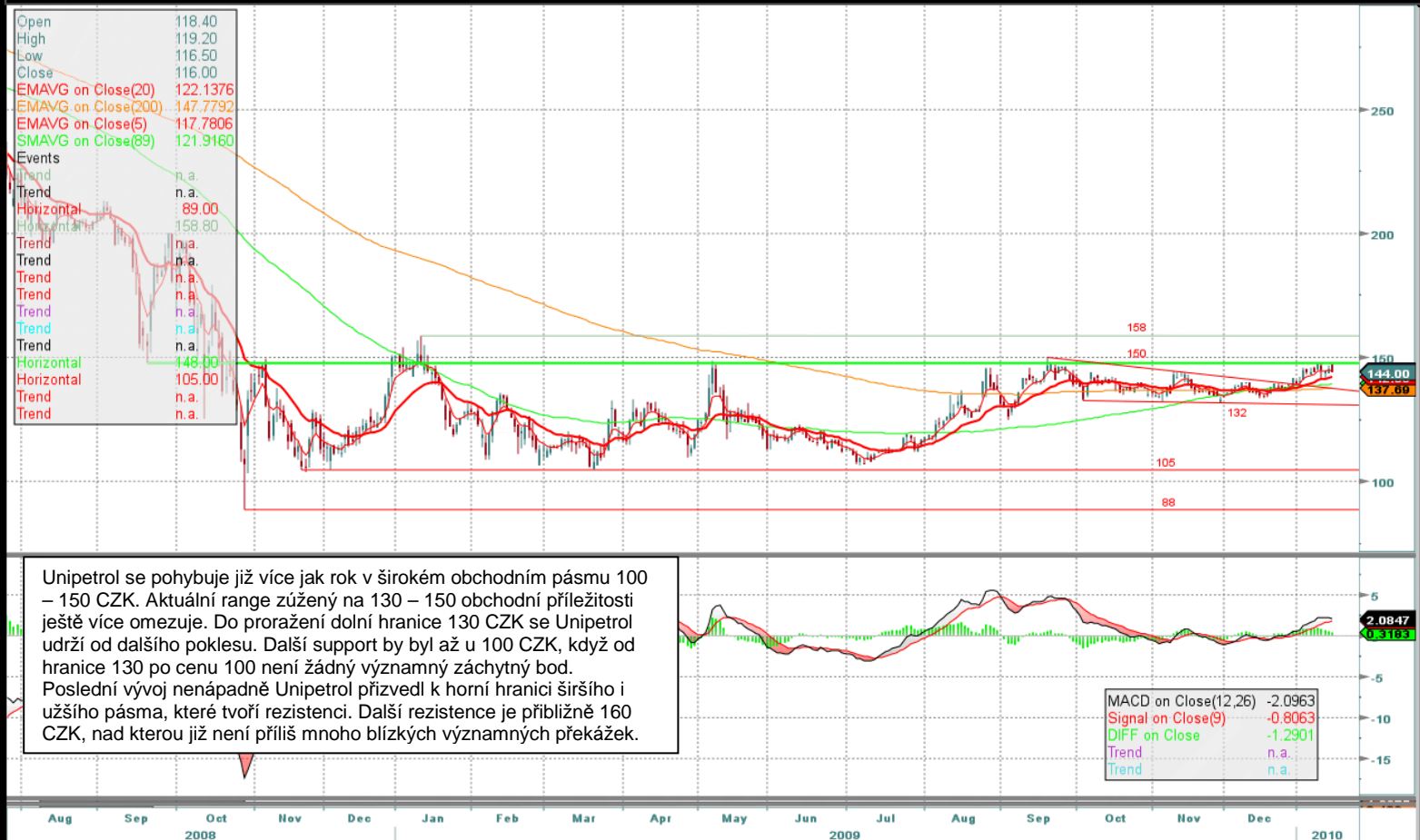
Philip Morris odrazil od horní hranice trendové kanálu. A pokles zastavil o něco dříve než byl naznačený support u 7300 CZK. Aktuálně se po překonání předchozích maxim pohybuje pod horní hranicí trendového kanálu, která tvoří rezistenci okolo 10 000 CZK.

Australia 61 2 9777 8600 Brazil 5511 3048 4500 Europe 44 20 7330 7500 Germany 49 69 9204 1210 Hong Kong 852 2977 6000
 Japan 81 3 3201 8900 Singapore 65 6212 1000 U.S. 1 212 318 2000
 Copyright 2010 Bloomberg Finance L.P. SN 541345 H203-716-1 15-Jan-2010 17:05:02



UNIP CD CZK ↑ **144** -1.39 S S143/144S 10Kx20K
 Vol 101,980 Op 147.5 S Hi 147.5 S Lo 144 S ValTrd 14796100
UNIP CD Equity Edit Options Bookmarks Show G 4 - Graph 4

UNIP CD Equity : UNIPETROL AS Daily 5/6/2008 - 1/15/2010



Australia 61 2 9777 8600 Brazil 5511 3048 4500 Europe 44 20 7330 7500 Germany 49 69 9204 1210 Hong Kong 852 2977 6000
 Japan 81 3 3201 8900 Singapore 65 6212 1000 U.S. 1 212 318 2000 Copyright 2010 Bloomberg Finance L.P.
 SN 541345 H203-716-1 15-Jan-2010 16:51:44

Mgr. Tomáš Rojík
analytik
www.fio.cz
tomas.rojik@fio.cz

Dozor nad Fio, burzovní společností, a.s. vykonává Česká národní banka.

Veškeré informace uvedené na těchto webových stránkách jsou poskytovány Fio, burzovní společností, a.s. (dále "Fio") Fio je členem Burzy cenných papírů Praha, a.s. a tvůrcem trhu všech emisí zařazených ve SPAD.

Všechny zveřejněné informace mají pouze informativní a doporučující charakter, jsou nezávazné a představují názor Fia. Nelze vyloučit, že s ohledem na změnu rozhodných skutečností, na základě kterých byly zveřejněné informace a investiční doporučení vytvořeny nebo s ohledem na jiné skutečnosti a vývoj na trhu, se zveřejněné informace a investiční doporučení ukáží v budoucnu jako neúplné nebo nesprávné. Fio doporučuje osobám činícím investiční rozhodnutí, aby před uskutečněním investice dle těchto informací konzultovali její vhodnost s makléřem. Fio nenes odpovědnost za neoprávněné nebo reprodukované šíření nebo uveřejnění obsahu těchto webových stránek včetně informací a investičních doporučení na nich uveřejněných.

Fio prohlašuje, že nemá přímý nebo nepřímý podíl větší než 5% na základním kapitálu žádného emitenta investičních nástrojů, které se obchodují na regulovaných trzích. Žádný emitent investičních nástrojů, které se obchodují na regulovaných trzích nemá přímý nebo nepřímý podíl větší než 5% na základním kapitálu Fia. Fio nemá s žádným emitentem investičních nástrojů uzavřenou dohodu týkající se tvorby a šíření investičních doporučení ani jinou dohodu o poskytování investičních služeb. Emitenti investičních nástrojů nejsou seznámeni s investičními doporučeními před jejich zveřejněním. Fio nebylo v posledních 12 měsících vedoucím manažerem nebo spoluvedoucím manažerem veřejné nabídky investičních nástrojů vydaných emitentem. Odměna osob, které se podílejí na tvorbě investičních doporučení není odvozena od obchodů Fia nebo propojené osoby. Tyto osoby nejsou ani jiným způsobem motivovány k uveřejňování investičních doporučení určitého stupně a směru. Fio předchází střetu zájmům při tvorbě investičních doporučení odpovídajícím vnitřním členěním zahrnujícím informační bariery mezi jednotlivými vnitřními částmi a pravidelnou vnitřní kontrolou. Na činnost Fio dohlíží Česká národní banka.