



Fio, banka, a.s.

# Technická Analýza



CEZ CD CZK ↑ 869 -8.9 S S867.1/870S 5,000x5,000 EquityG

CEZ CD Equity

Edit

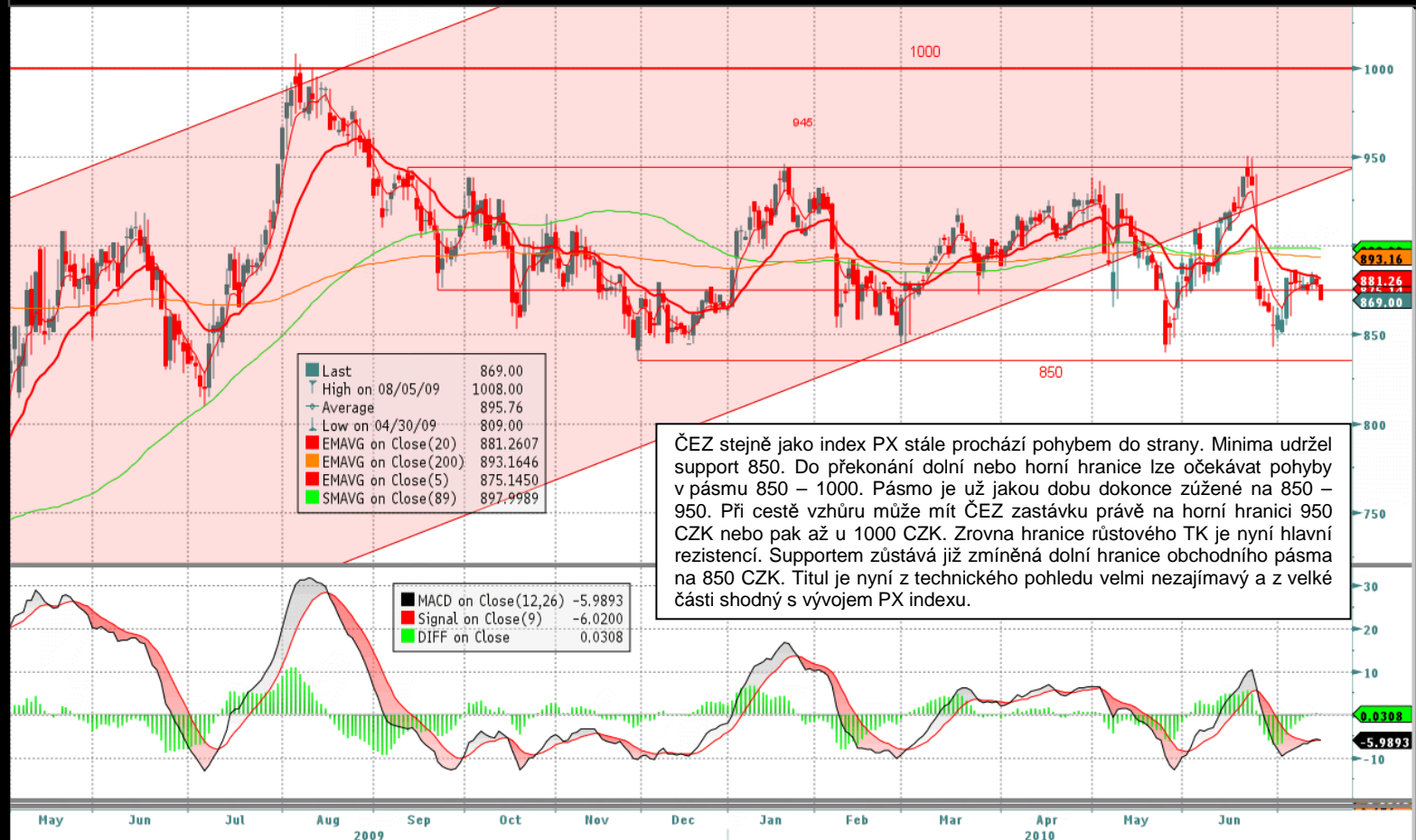
Options

Bookmarks

Show

G 4 - t1

CEZ CD Equity : CEZ AS Daily 7/13/2005 - 7/16/2010



ČEZ stejně jako index PX stále prochází pohybem do strany. Minima udržel support 850. Do překonání dolní nebo horní hranice lze očekávat pohyby v pásmu 850 – 1000. Pásmo je už jakou dobu dokonce zúžené na 850 – 950. Při cestě vzhůru může mít ČEZ zastávku právě na horní hranici 950 CZK nebo pak až u 1000 CZK. Zrovna hranice růstového TK je nyní hlavní rezistencí. Supportem zůstává již zmíněná dolní hranice obchodního pásma na 850 CZK. Titul je nyní z technického pohledu velmi nezajímavý a z velké části shodný s vývojem PX indexu.

Australia 61 2 9777 8600 Brazil 5511 3048 4500 Europe 44 20 7330 7500 Germany 49 69 9204 1210 Hong Kong 852 2977 6000  
 Japan 81 3 3201 8900 Singapore 65 6212 1000 U.S. 1 212 318 2000  
 Copyright 2010 Bloomberg Finance L.P. SN 541345 H203-716-1 16-Jul-2010 15:38:39

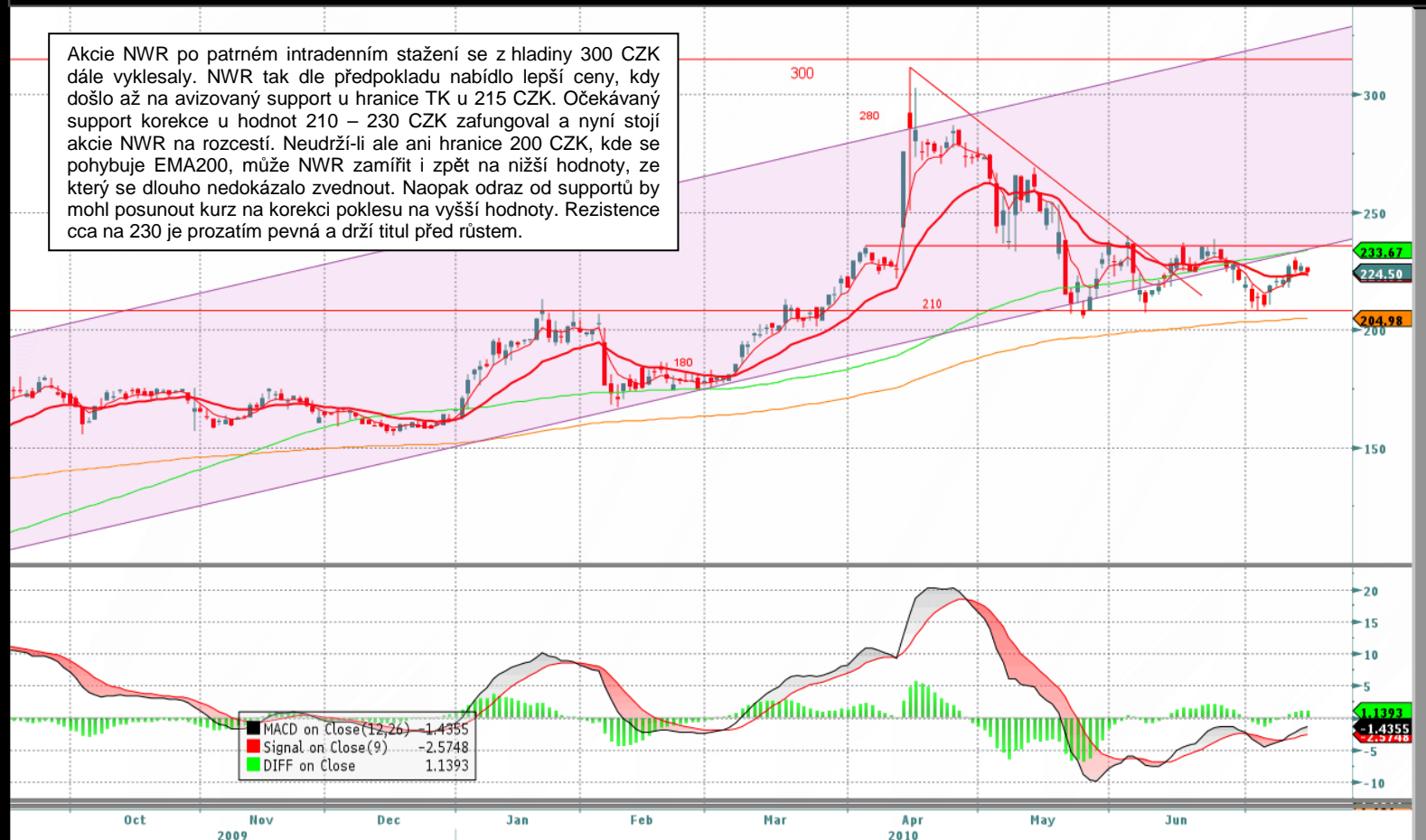


NWR CD CZK ↑ 224.5 -2.4 S S222.8/224S 5,000x10K EquityG  
 Vol 131,480 Op 226.4 S Hi 226.4 S Lo 222.6 S ValTrd 29453744

NWR CD Equity Edit Options Bookmarks Show G 4 - t1

NWR CD Equity : NEW WORLD RESOURCES NV-A Daily 5/6/2008 - 7/16/2010

Akcie NWR po patrném intradenním stažení se z hladiny 300 CZK dále vyklesaly. NWR tak dle předpokladu nabídl lepší ceny, kdy došlo až na avizovaný support u hranice TK u 215 CZK. Očekávaný support korekce u hodnot 210 – 230 CZK zafungoval a nyní stojí akcie NWR na rozcestí. Neudrží-li ale ani hranice 200 CZK, kde se pohybuje EMA200, může NWR zamířit i zpět na nižší hodnoty, ze který se dlouho nedokázalo zvednout. Naopak odraz od supportů by mohl posunout kurz na korekci poklesu na vyšší hodnoty. Rezistence cca na 230 je prozatím pevná a drží titul před růstem.



Australia 61 2 9777 8600 Brazil 5511 3048 4500 Europe 44 20 7330 7500 Germany 49 69 9204 1210 Hong Kong 052 2977 6000  
 Japan 81 3 3201 8900 Singapore 65 6212 1000 U.S. 1 212 318 2000  
 Copyright 2010 Bloomberg Finance L.P. SN 541345 H203-716-1 16-Jul-2010 15:44:45

PEGAS CD CZK ↓ **432** -6 S 10s S 431.5/434.8 S 1000x1000  
 Vol 1,000 Op 432 S Hi 432 S Lo 432 S Prev 438

PEGAS CD Equity

Edit

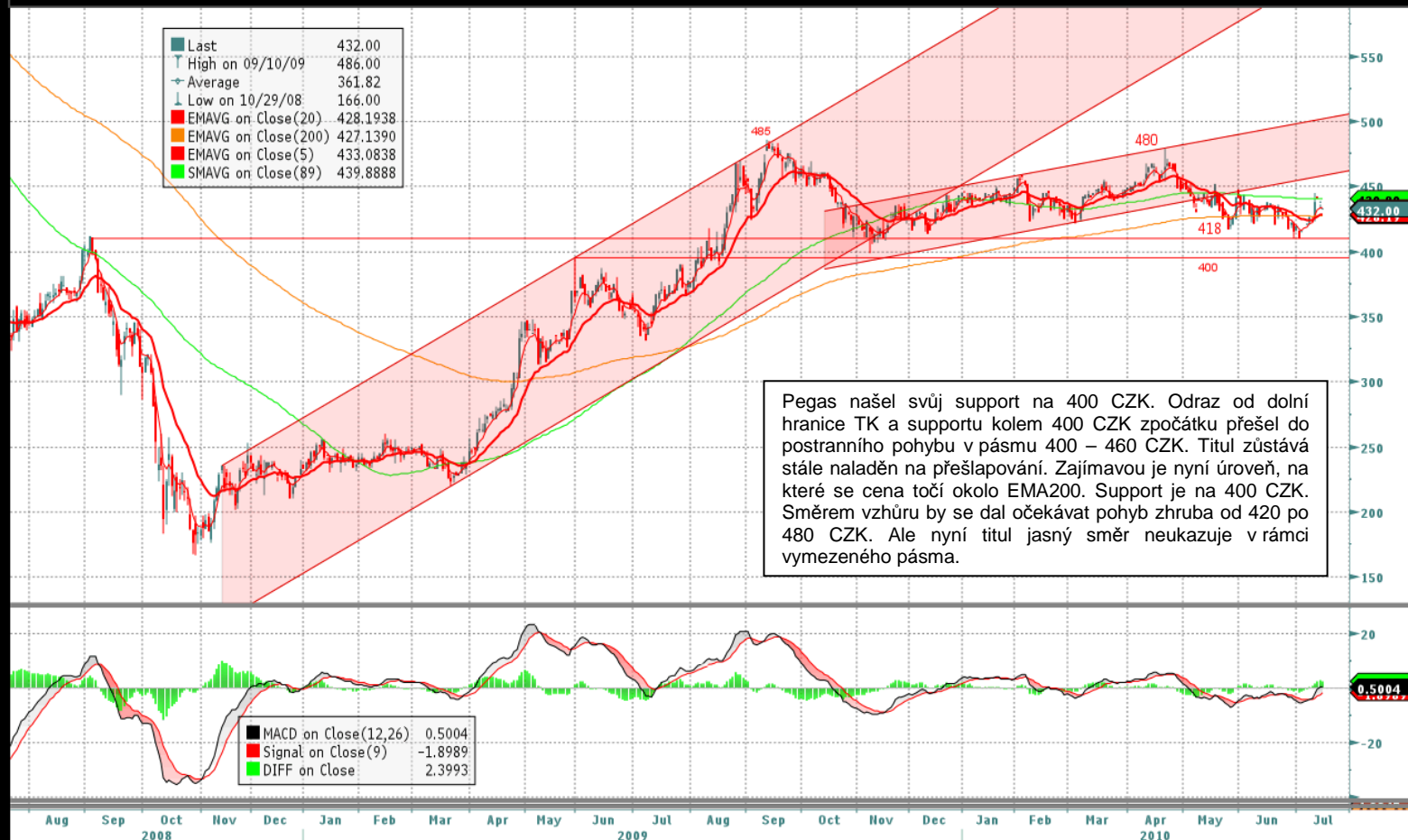
Options

Bookmarks

Show

G 4 - t1

PEGAS CD Equity : PEGAS NONWOVENS SA Daily 12/15/2006 - 7/16/2010



Pegas našel svůj support na 400 CZK. Odraz od dolní hranice TK a supportu kolem 400 CZK zpočátku přešel do postranního pohybu v pásmu 400 – 460 CZK. Titul zůstává stále naladěný na přešlapování. Zajímavou je nyní úroveň, na které se cena točí okolo EMA200. Support je na 400 CZK. Směrem vzhůru by se dal očekávat pohyb zhruba od 420 po 480 CZK. Ale nyní titul jasný směr neukazuje v rámci vymezeného pásma.

Australia 61 2 9777 8600 Brazil 5511 3048 4500 Europe 44 20 7330 7500 Germany 49 69 9204 1210 Hong Kong 852 2977 6000  
 Japan 81 3 3201 8900 Singapore 65 6212 1000 U.S. 1 212 318 2000  
 Copyright 2010 Bloomberg Finance L.P. SN 541345 H203-716-1 16-Jul-2010 16:12:58

RBAG CD CZK ↑ 738.1 -19.4 S S738/741S 2,000x2,000 EquityG

Vol 155,530 Op 755 S Hi 755 S Lo 738 S ValTrd 116.026m

RBAG CD Equity

Edit

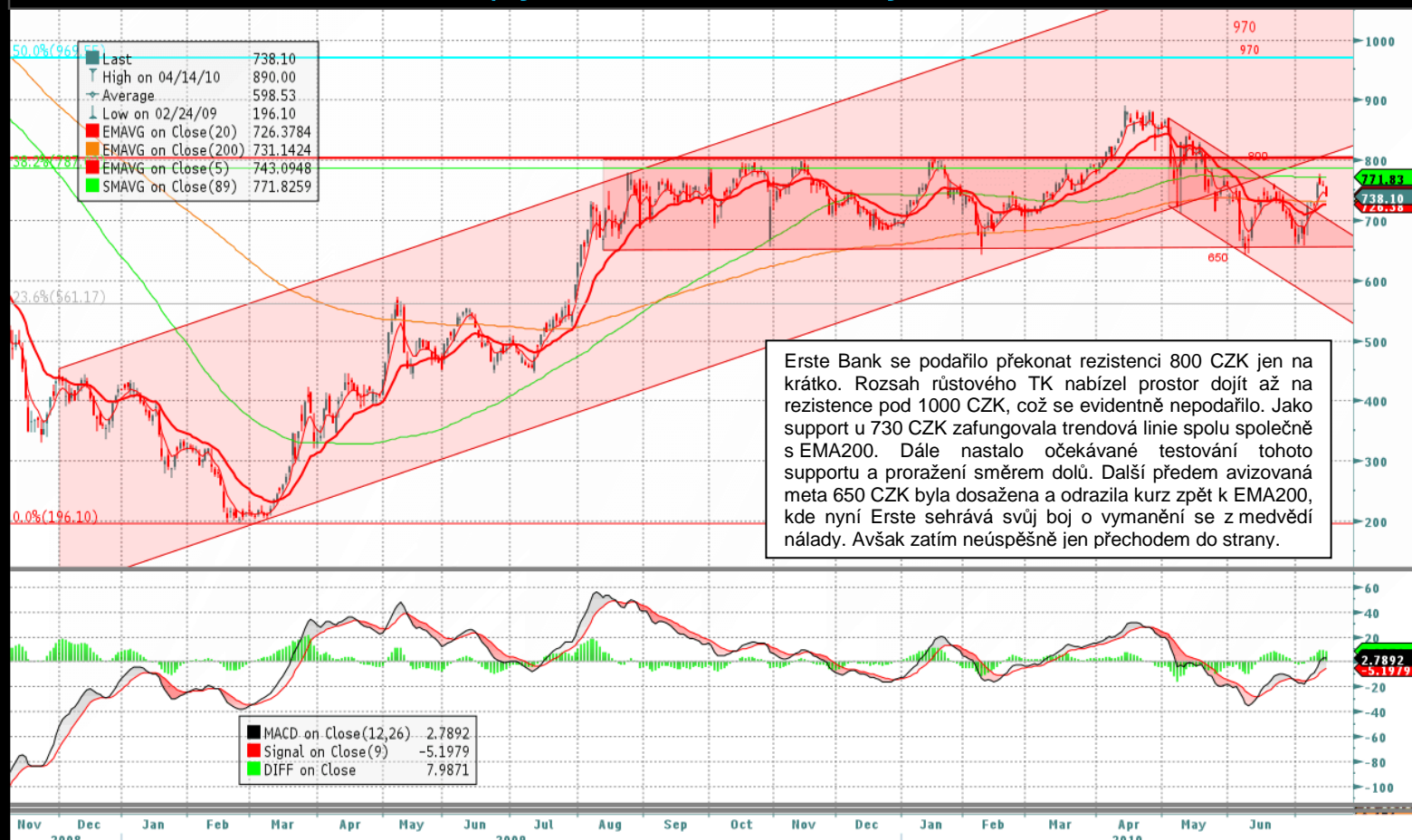
Options

Bookmarks

Show

G 4 - t1

RBAG CD Equity : ERSTE GROUP BANK AG Daily 7/13/2005 - 7/16/2010



Australia 61 2 9777 8600 Brazil 5511 3048 4500 Europe 44 20 7330 7500 Germany 49 69 9204 1210 Hong Kong 052 2977 6000  
 Japan 81 3 3201 8900 Singapore 65 6212 1000 U.S. 1 212 318 2000

Copyright 2010 Bloomberg Finance L.P.  
 SN 541345 H203-716-1 16-Jul-2010 15:41:34

TABAK CD CZK ↑ 9200 +4 S S9110/9260S 100x100 EquityG

Vol 921 Op 9190 S Hi 9200 S Lo 9170 S ValTrd 8462200

TABAK CD Equity

Edit

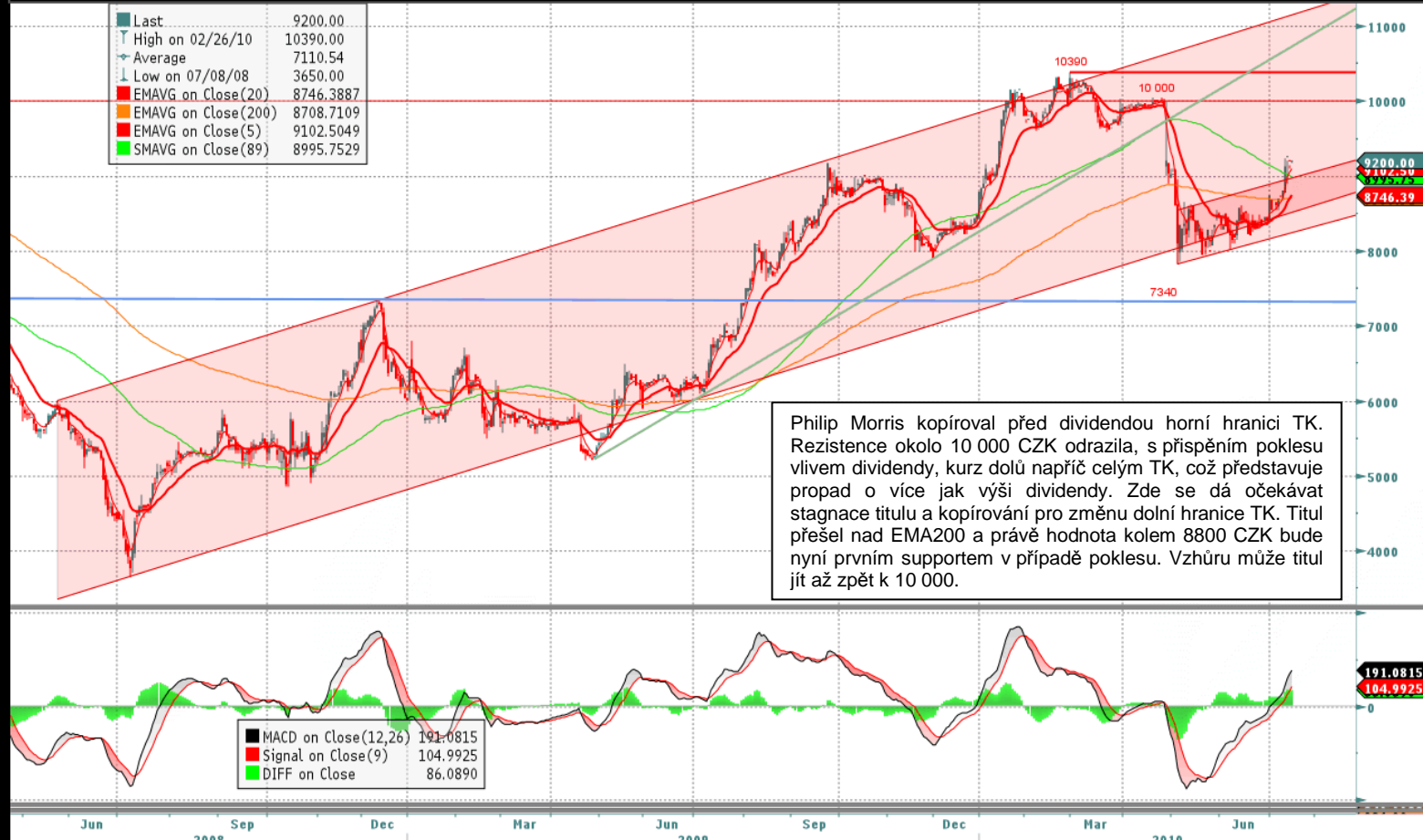
Options

Bookmarks

Show

G 4 - t1

TABAK CD Equity : PHILIP MORRIS CR AS Daily 7/13/2005 - 7/16/2010



Australia 61 2 9777 8600 Brazil 5511 3048 4500 Europe 44 20 7330 7500 Germany 49 69 9204 1210 Hong Kong 852 2977 6000  
 Japan 81 3 3201 8900 Singapore 65 6212 1000 U.S. 1 212 318 2000  
 Copyright 2010 Bloomberg Finance L.P. SN 541345 H203-716-1 16-Jul-2010 16:11:31

SPTT CD CZK ↑ 438 -2 S S436.8/438.5S 5,000x10K EquityG

Vol 443,421 Op 440 S Hi 442.9 S Lo 438 S ValTrd 195.166m

SPTT CD Equity

Edit

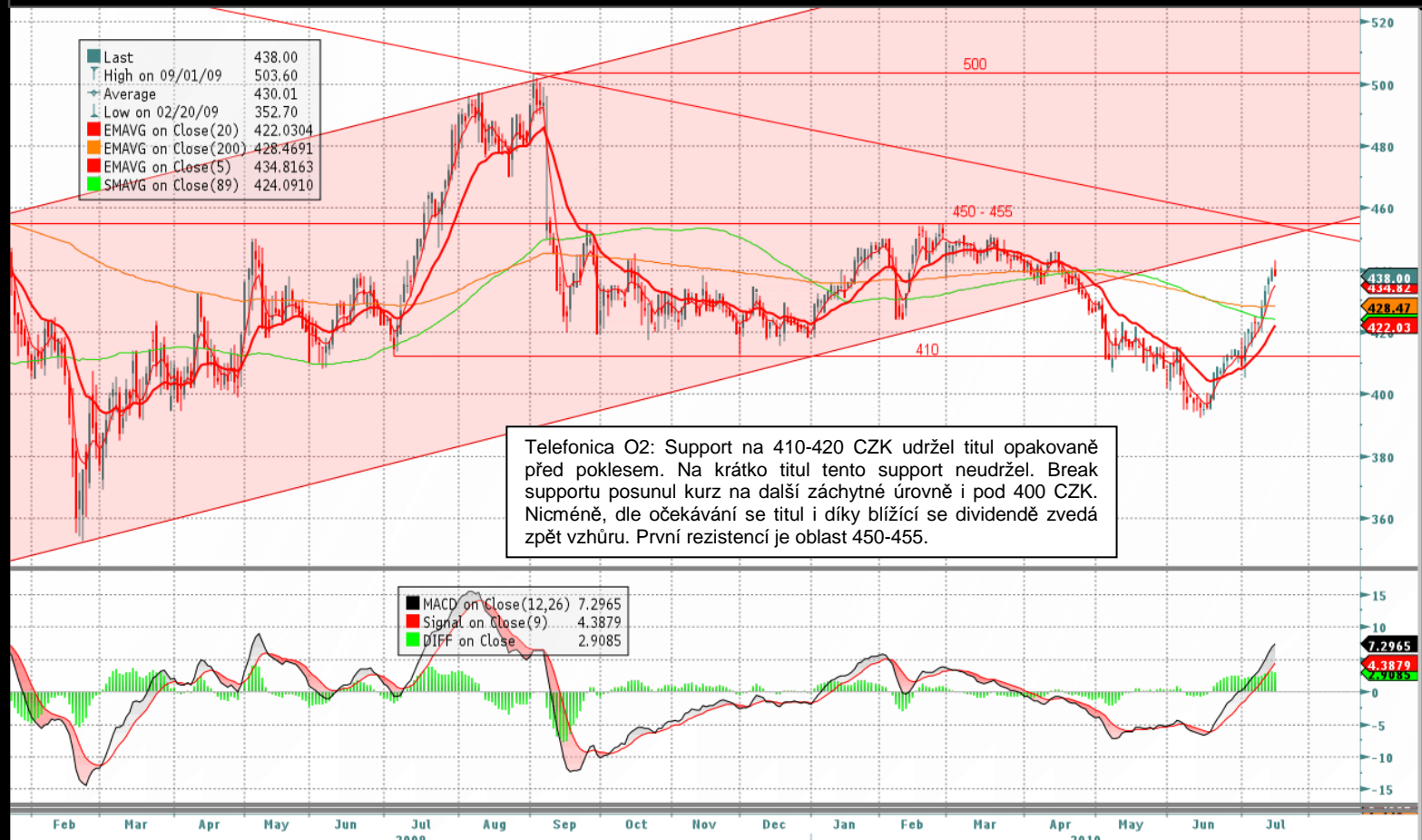
Options

Bookmarks

Show

G 4 - t1

SPTT CD Equity : TELEFONICA O2 CZECH REPUBLIC Daily 7/13/2005 - 7/16/2010



Australia 61 2 9777 8600 Brazil 5511 3048 4500 Europe 44 20 7330 7500 Germany 49 69 9204 1210 Hong Kong 052 2977 6000  
 Japan 81 3 3201 8900 Singapore 65 6212 1000 U.S. 1 212 318 2000

Copyright 2010 Bloomberg Finance L.P.  
 SN 541345 H203-716-1 16-Jul-2010 15:40:38



UNIP CD CZK ↑ 200 - .6 S S198.5/201S 20Kx10K EquityG

Vol 133,000 Op 200 S Hi 201.7 S Lo 198 S ValTrd 26548000

UNIP CD Equity

Edit

Options

Bookmarks

Show

G 4 - t1

UNIP CD Equity : UNIPETROL AS Daily 7/13/2005 - 7/16/2010

Unipetrol se pohyboval více jak rok v širokém obchodním pásmu 100 – 150 CZK. Po zúženém range 130 – 150 CZK titul vyrazil prolomením rezistence a naplno využil prostor daný růstovým trendovým kanálem. Rezistence až avizovaných 210 CZK. Titul naznačuje možný strop na horní hranici TK nad 220 CZK. Pokud se nepodaří překonat lokální high okolo 210, tak má titul až nebezpečně hodně prostoru pro korekci napříč naznačeným TK. Support by se pak mohl hledat na 165CZK nebo až na 150 CZK.



Australia 61 2 9777 8600 Brazil 5511 3048 4500 Europe 44 20 7330 7500 Germany 49 69 9204 1210 Hong Kong 052 2977 6000  
 Japan 81 3 3201 8900 Singapore 65 6212 1000 U.S. 1 212 318 2000

Copyright 2010 Bloomberg Finance L.P.  
 SN 541345 H203-716-1 16-Jul-2010 16:10:38

Mgr. Tomáš Rojík  
analytik  
www.fio.cz  
tomas.rojik@fio.cz

Veškeré informace uvedené na těchto webových stránkách jsou poskytovány Fio bankou, a.s. (dále "Fio"). Fio je členem Burzy cenných papírů Praha, a.s. a tvůrcem trhu u 13 emisí zařazených v segmentu SPAD. Fio není tvůrcem trhu emise akcií Kit Digital, Inc.

Všechny zveřejněné informace mají pouze informativní a doporučující charakter, jsou nezávazné a představují názor Fia. Nelze vyloučit, že s ohledem na změnu rozhodných skutečností, na základě kterých byly zveřejněné informace a investiční doporučení vytvořeny nebo s ohledem na jiné skutečnosti a vývoj na trhu, se zveřejněné informace a investiční doporučení ukáží v budoucnu jako neúplné nebo nesprávné. Fio doporučuje osobám činícím investiční rozhodnutí, aby před uskutečněním investice dle těchto informací konzultovali její vhodnost s makléřem.

Fio nenes odpovědnost za neoprávněné nebo reprodukováné šíření nebo uveřejnění obsahu těchto webových stránek včetně informací a investičních doporučení na nich uveřejněných.

Fio prohlašuje, že nemá přímý nebo nepřímý podíl větší než 5% na základním kapitálu žádného emitenta investičních nástrojů, které se obchodují na regulovaných trzích. Žádný emitent investičních nástrojů, které se obchodují na regulovaných trzích nemá přímý nebo nepřímý podíl větší než 5% na základním kapitálu Fia. Fio nemá s žádným emitentem investičních nástrojů uzavřenou dohodu týkající se tvorby a šíření investičních doporučení ani jinou dohodu o poskytování investičních služeb. Emitenti investičních nástrojů nejsou seznámeni s investičními doporučeními před jejich zveřejněním. Fio nebylo v posledních 12 měsících vedoucím manažerem nebo spoluvědoucím manažerem veřejné nabídky investičních nástrojů vydaných emitentem. Odměna osob, které se podílejí na tvorbě investičních doporučení není odvozena od obchodů Fia nebo propojené osoby. Tyto osoby nejsou ani jiným způsobem motivovány k uveřejňování investičních doporučení určitého stupně a směru. Fio předchází střetu zájmům při tvorbě investičních doporučení odpovídajícím vnitřním členěním zahrnujícím informační bariery mezi jednotlivými vnitřními částmi a pravidelnou vnitřní kontrolou. Na činnost Fio dohlíží Česká národní banka.

**Koupit** – tržní kurz poskytuje zpravidla prostor k růstu o více jak 15% ke stanovené cílové ceně

**Akumulovat** – tržní kurz poskytuje zpravidla prostor k růstu o 5% až 15% ke stanovené cílové ceně, pro vstup do pozice je vhodné využít výkyvů na trhu

**Držet** – tržní cena poskytuje prostor k pohybu v rozmezí +5% až -5% od stanovené cílové ceny

**Redukovat** – tržní kurz poskytuje zpravidla prostor k poklesu o 5% až 15% ke stanovené cílové ceně, pro výstup z pozice je vhodné využít výkyvů na trhu

**Prodat** – tržní kurz poskytuje zpravidla prostor k poklesu o více jak 15% ke stanovené cílové ceně

Při zvýšené volatilitě na trhu v krátkodobém horizontu nemusí dojít ke změně investičního doporučení okamžitě po překonání příslušných procentních hranic.

K datu 30.6.2010 Fio banka, a.s. měla platných 15 investičních doporučení. Z toho je 10 doporučení k nákupu, 1 doporučení držet, 1 doporučení v revizi a 3 doporučení akumulovat. Navíc 1 doporučení je momentálně v revizi. Tuto informaci zveřejňuje obchodník na základě povinnosti mu stanovené Vyhláškou č. 114/2006 o poctivé prezentaci investičních doporučení §7.