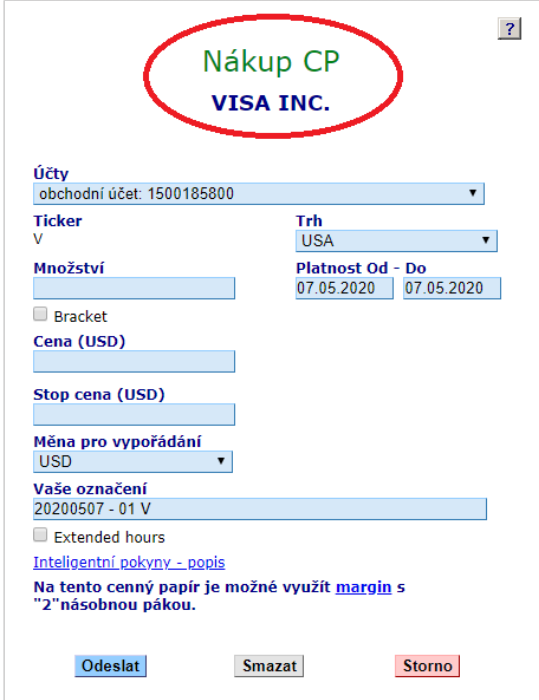


NÁKUP AKCIÍ NA BURZE V USA


Pokud máte vyhledánu akcii, kterou chcete koupit, klikněte v řádku s jejím názvem na zelenou šipku. Zobrazí se nové okno prohlížeče, ve kterém zadáte parametry pokynu.

1) Zkontrolujte, že se jedná o Nákup vámi požadovaného cenného papíru.



The screenshot shows a web form for purchasing VISA INC. stock. At the top, the title "Nákup CP VISA INC." is circled in red. Below the title, there are several input fields and dropdown menus for specifying the order details. The "Účty" field is set to "obchodní účet: 1500185800". The "Ticker" is "V" and the "Trh" is "USA". The "Množství" field is empty. The "Platnost Od - Do" is set to "07.05.2020 - 07.05.2020". There are checkboxes for "Bracket" and "Extended hours". The "Cena (USD)" and "Stop cena (USD)" fields are empty. The "Měna pro vypořádání" is set to "USD". The "Vaše označení" is "20200507 - 01 V". There is a link for "Inteligentní pokyny - popis" and a note about margin. At the bottom, there are three buttons: "Odeslat", "Smazat", and "Storno".

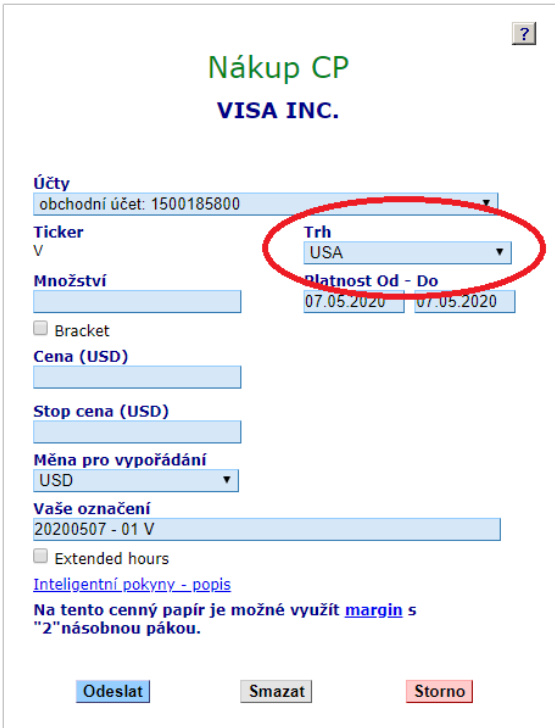
2) V případě, že máte vícero obchodních účtů, zvolte, ze kterého účtu chcete pokyn podat, a to v kolonce Účty.



The screenshot shows the same web form as above, but with a red circle around the "Účty" dropdown menu, which is currently set to "obchodní účet: 1500185800". All other fields and buttons are the same as in the previous screenshot.

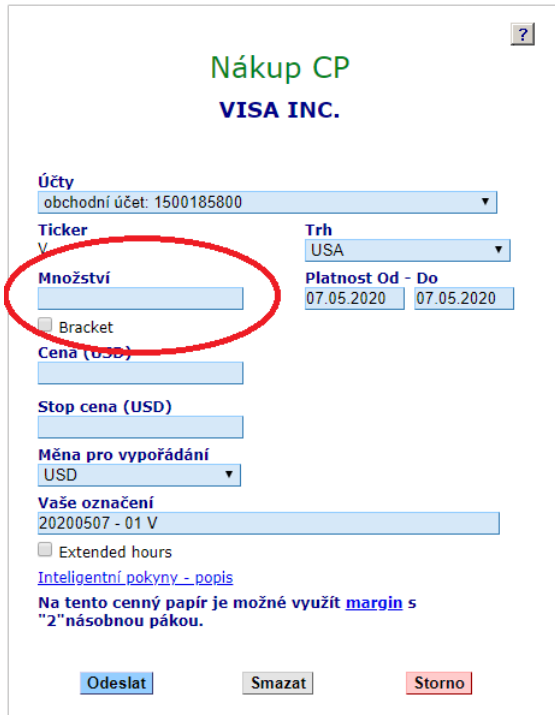
3) Zkontrolujte trh, na kterém chcete nákup realizovat.

Některé akcie z USA se obchodují rovněž na pražské nebo české burze (např. Intel či McDonald's). Pokud však chcete nakupovat akcie na některé z amerických burz, zkontrolujte, že je v kolonce s názvem **Trh** uvedeno **USA**.



The screenshot shows a web form for purchasing securities. The title is "Nákup CP VISA INC.". The form includes several fields: "Účty" (trading account: 1500185800), "Ticker" (V), "Množství" (quantity), "Cena (USD)" (price), "Stop cena (USD)" (stop price), "Měna pro vypořádání" (USD), "Vaše označení" (20200507 - 01 V), and "Platnost Od - Do" (07.05.2020 - 07.05.2020). The "Trh" dropdown menu is highlighted with a red circle and contains the value "USA". There are also checkboxes for "Bracket" and "Extended hours", a link for "Inteligentní pokyny - popis", and a note about margin. At the bottom are buttons for "Odeslat", "Smazat", and "Storno".

4) Zadejte počet kusů akcií, které chcete nakupovat, do kolonky Množství.



The screenshot shows the same web form as above. In this version, the "Množství" input field is highlighted with a red circle. The "Trh" dropdown menu is now set to "USA". All other fields and elements remain the same as in the previous screenshot.

5) Do kolonky Cena napište maximální cenu, za kterou jste ochotni nakoupit jednu akcii (tzv. limitní cenu).

Pokud chcete akcie koupit za v daném okamžiku nejlepší nabídku na trhu, kolonku Cena nechte prázdnou (tzv. market pokyn).

Nákup CP
VISA INC.

Účty
obchodní účet: 1500185800

Ticker V Trh USA

Množství
Cena (USD)
Stop cena (USD)

Platnost Od - Do
07.05.2020 07.05.2020

Bracket

Měna pro vypořádání
USD

Vaše označení
20200507 - 01 V

Extended hours

[Inteligentní pokyny - popis](#)

Na tento cenný papír je možné využít [margin s "2" násobnou pákou](#).

Odeslat Smazat Storno

6) Zadejte platnost pokynu.

Pokud chcete, aby pokyn platil například týden, nastavte mu vhodnou platnost.

Nákup CP
VISA INC.

Účty
obchodní účet: 1500185800

Ticker V Trh USA

Množství
Cena (USD)
Stop cena (USD)

Platnost Od - Do
07.05.2020 07.05.2020

Bracket

Měna pro vypořádání
USD

Vaše označení
20200507 - 01 V

Extended hours

[Inteligentní pokyny - popis](#)

Na tento cenný papír je možné využít [margin s "2" násobnou pákou](#).

Odeslat Smazat Storno

7) Zvolte měnu pro vypořádání.

Pokud nakupujete akcie na burze v USA, obchodování probíhá v amerických dolarech (USD). V případě, že máte na účtu dostatek amerických dolarů, ponechte v kolonce měnu USD.

Může se však stát, že máte na účtu například pouze eura nebo české koruny a chcete nakupovat americké akcie. V tom případě můžete zvolit jako měnu pro vypořádání EUR nebo CZK a nákup proběhne tak, že dojde k automatické konverzi měny EUR nebo CZK na měnu USD, a to kurzem, který naleznete v tabulce na záložce **Peníze**.

8) Ostatní možnosti není v případě běžného nákupu potřeba měnit.

Pokud vás však zajímají jejich vlastnosti, bližší popis naleznete na stránce o [inteligentních pokynech](#).

Nákup CP
VISA INC.

Účty
obchodní účet: 1500185800

Ticker
V

Trh
USA

Množství
50

Platnost Od - Do
07.05.2020 07.05.2020

Bracket

Cena (USD)
175

Stop cena (USD)

Měna pro vypořádání
USD

Vaše označení
20200507 - 01 V

Extended hours

[Inteligentní pokyny - popis](#)

Na tento cenný papír je možné využít [margin s "2" násobnou pákou](#).

Odeslat Smazat Storno

9) Zkontrolujte a odešlete pokyn

Po pečlivé kontrole zadaných parametrů můžete stisknout tlačítko **Odeslat**.

Následně se vám zobrazí ještě jednou všechny parametry pokynu pro kontrolu a po opětovném stisknutí tlačítka **Odeslat** dojde k odeslání pokynu na příslušný trh.

Nákup CP
VISA INC.

Účty
obchodní účet: 1500185800

Ticker
V

Trh
USA

Množství
50

Platnost Od - Do
07.05.2020 07.05.2020

Bracket

Cena (USD)
175

Stop cena (USD)

Měna pro vypořádání
USD

Vaše označení
20200507 - 01 V

Extended hours

[Inteligentní pokyny - popis](#)

Na tento cenný papír je možné využít [margin s "2" násobnou pákou](#).

Odeslat Smazat Storno



Nákup CP
VISA INC.

Účty
obchodní účet: 1500185800

Ticker
V

Trh
USA

Množství
50

Platnost Od - Do
07.05.2020 07.05.2020

Bracket

Cena (USD)
175

Stop cena (USD)

Měna pro vypořádání
USD

Vaše označení
20200507 - 01 V

Extended hours

[Inteligentní pokyny - popis](#)

Odeslat Změnit Storno

Další informace naleznete v [manuálu](#) k aplikaci e-Broker na straně 12. (sekce 3.1.2. Podání pokynu).